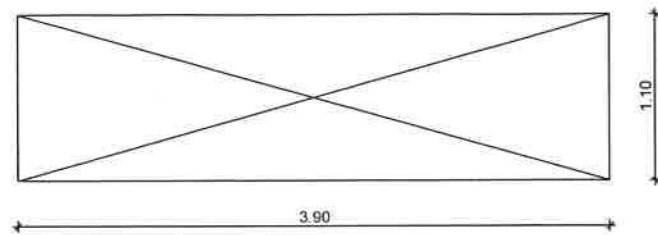
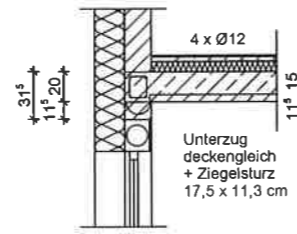


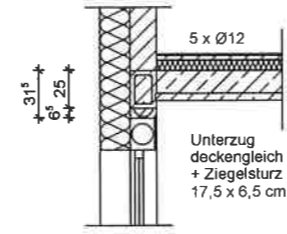
Treppenöffnung



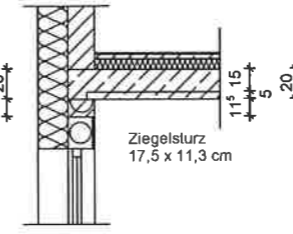
Position 6.1. (b/h = 17,5/20 cm)  
1 cm Auflager (HFT)  
und 25 cm je Seite



Position 6.3. (b/h = 17,5/25 cm)  
1 cm Auflager (HFT)  
und 25 cm je Seite



Position 6.4. Ziegelsturz  
1 cm Auflager (HFT)



Fensterhöhen 1,57 bzw. 2,635 m  
inkl. 21 cm Rollläden  
1,36 + 0,21 = 1,57 m  
2,425 + 0,21 = 2,635 m

