



31.05.2006 um 15:12:13 Martin Daum

Spiegelverkehrte Darstellung 🗨️

Was habe ich nu wieder getan? Mein Projekt wird (komplett) gespiegelt dargestellt!!!

Wer kann mir helfen? Was habe ich versehentlich gedrückt? (ich bin manchmal zu schnell für nem...)

☒ 31.05.2006 um 12:00:15 Wiebke Freye

RE: Spiegelverkehrte Darstellung

habe schon neugestartet, grundrissdarstellungen und displayliste sind so, wie sie sein müssen...

heute morgen war noch alles in butter.
wenig projektdaten.

☒ 31.05.2006 um 12:02:12 katja schumacher

RE: Spiegelverkehrte Darstellung

gabs so was nicht schon mal??? ich glaube ich habe da schon mal einen beitrag darüber gelesen. waren da nicht auch wieder große koordinaten im spiel???

☒ 31.05.2006 um 12:08:41 kathrin duering

RE: Spiegelverkehrte Darstellung

@katja

jaaa es waren die großen koordinaten....
hatte diese problem auch schon..

lg kathrin

☒ 31.05.2006 um 12:22:16 Wiebke Freye

RE: Spiegelverkehrte Darstellung

ja, aber was kann ich tun?

☒ 31.05.2006 um 12:52:54 kathrin duering

RE: Spiegelverkehrte Darstellung

koordinaten offset und alles auf null verschieben...

das hatte bei mir geholfen...

lg kathrin

☒ 31.05.2006 um 12:58:35 Wiebke Freye

RE: Spiegelverkehrte Darstellung

die lienien und co liegen alle um den nullpunkt herum...und dieses häkchen bei offset lässt sich nicht "anhakern"...

☒ 31.05.2006 um 13:01:25 katja schumacher

RE: Spiegelverkehrte Darstellung

dann weiß ich auch nicht weiter! tut mir leid!

☒ 31.05.2006 um 13:13:12 kathrin duering

RE: Spiegelverkehrte Darstellung

@wiebke

und du hast das bei >optionen>
dort dann die dritte lasche..

und dort kannst du das offset nicht machen???

komisch...

lg kathrin

31.05.2006 um 14:08:24 Wiebke Freye

RE: Spiegelverkehrte Darstellung

doch, ich kann das häkchen seten, aber wenn ich dann nochmal eben kontrolliere, dann ist es wieder ausgehakt...

31.05.2006 um 14:08:39 Wiebke Freye

RE: Spiegelverkehrte Darstellung

reorg nützt auch nix

31.05.2006 um 14:23:26 kathrin duering

RE: Spiegelverkehrte Darstellung

steht denn bei der erweiterten konstruktion auch überall null drin ?????
ich bin mir sicher dass es an den großen koordinaten liegt.

lg kathrin

31.05.2006 um 14:37:07 Wiebke Freye

RE: Spiegelverkehrte Darstellung

null steht überall drin, nur den haken kann ich nicht setzen.

ich habe grade gesehen, dass das problem in ALLEN projekten auftritt!
auch im DEMO projekt...

bei einfachen sachen kann ich ja weiterarbeiten, aber große pläne brauch ich so nicht bearbeiten (bekommt man ja nen knick im hirn...)
text und maßketten sind auch spannend...

31.05.2006 um 14:40:06 kathrin duering

RE: Spiegelverkehrte Darstellung

dann wünsche ich dir, dass die hotline sich bald mit dir in verbindung setzt.

gruß kathrin

31.05.2006 um 14:50:17 Markus Philipp

RE: Spiegelverkehrte Darstellung

schon 'nen cleanstd oder cleanup probiert?

letzterer wäre mein erster versuch bei sowas..

31.05.2006 um 14:51:57 Wiebke Freye

RE: Spiegelverkehrte Darstellung

cleanup hat geholfen...

hotline meinte, bei der 2004er version wurde bei diesem fehler die anzeige gedreht und in der 2005er wird gespiegelt (wer also nicht weiss welche version er hat, muss nur auf den fehler warten.... 😊)
hat was mit den großen koordinaten zu tun (danke kathrin)

hotline meint auch: alles richtung nullpunkt verschieben (sofern nicht zu großer aufwand) und/oder cleanup

danke euch allen (und der hotline)

31.05.2006 um 14:52:30 Hotline Nemetschek Deutschland Gmbh

RE: Spiegelverkehrte Darstellung

Sehr geehrte Frau Freye,

beenden Sie bitte Allplan und starten Sie das Allmenu:

Service -> Hotline-Tools -> cleanup.
Nun sollte die Bildschirmdarstellung wieder korrekt sein.

Hinweis:


Die Drehung / Spiegelung kann durch große Koordinaten ausgelöst werden. Die Einstellung "das Arbeiten mit großen Koordinaten optimieren" (in den Optionen allgemein) behebt diese Problematik nicht.

Stellen Sie daher sicher, dass Sie beim Arbeiten keine großen Koordinaten verwenden. Verschieben Sie Ihre Zeichnung ggf. zum Nullpunkt.

Eine Information zu großen Koordinaten können Sie von uns gesondert anfordern.

Mit freundlichen Grüßen,

Stefanie Fischer
Teamline CAD-Architektur
Nemetschek Deutschland GmbH

 31.05.2006 um 15:12:13 Martin Daum


RE: Spiegelverkehrte Darstellung 

Hallo,

habe das Problem auch (ca. ab V2004 wenn ich mich recht erinnere).
Unabhängig von großen Koordinaten trat es in früheren Versionen öfters auf. In der V2006 nur mehr sporadisch, aber doch.


Im Laufe der Zeit hat sich, zumindest bei mir, folgende Lösung ergeben.
Ich wechsele in irgend eine andere (vordefinierte) Isometriedarstellung (z. mit der Tastenkombination Strg+Num 1 und danach gleich wieder in die (vordefinierte) Grundrissdarstellung Strg+Num 5.
Dann geht alles wieder!
Kein Cleanup etc.

Liebe Grüße
Martin (Daum)

 31.05.2006 um 15:34:45 Wiebke Freye


RE: Spiegelverkehrte Darstellung

kann da mal jemand einen top-tip draus machen?

 02.06.2006 um 11:29:05 Claudia Boesch


RE: Spiegelverkehrte Darstellung

habe ich auch öfters.
Am besten Allplan zumachen und wieder öffnen.
Ist am einfachsten 😊

 02.06.2006 um 16:33:11 Wiebke Freye

RE: Spiegelverkehrte Darstellung

geht nicht immer...

 31.07.2009 um 14:14:56 Thomas Lehner

RE: Spiegelverkehrte Darstellung

Bei mir war das sogar nach einem Reboot("wenn nix mehr tut, dann hilft Reboot")noch da...
Gruß: T.