
















### Projektbezogen öffnen: Teilbilder aus Zeichnungs-/ Bauwerksstruktur



Bauwerksstruktur Zeichnungsstruktur

Bauwerksstruktur

Höhe unten

-  [REDACTED]
-  Modell (TB 100 bis TB 300) -
-  Gebäude H89a -
-  Achsen (TB 300) -
-  300
-  2. Obergeschoss (TB 1... -
-  1. Obergeschoss 89a -
-  Erdgeschoss (TB 130-1... -
-  Gebäude H87a -
-  2. Obergeschoss -
-  1. Obergeschoss 87a -
-  Erdgeschoss -
-  TG -
-  Untergeschoss (TB 110... -
-  Bodenplatte / Gründung... -