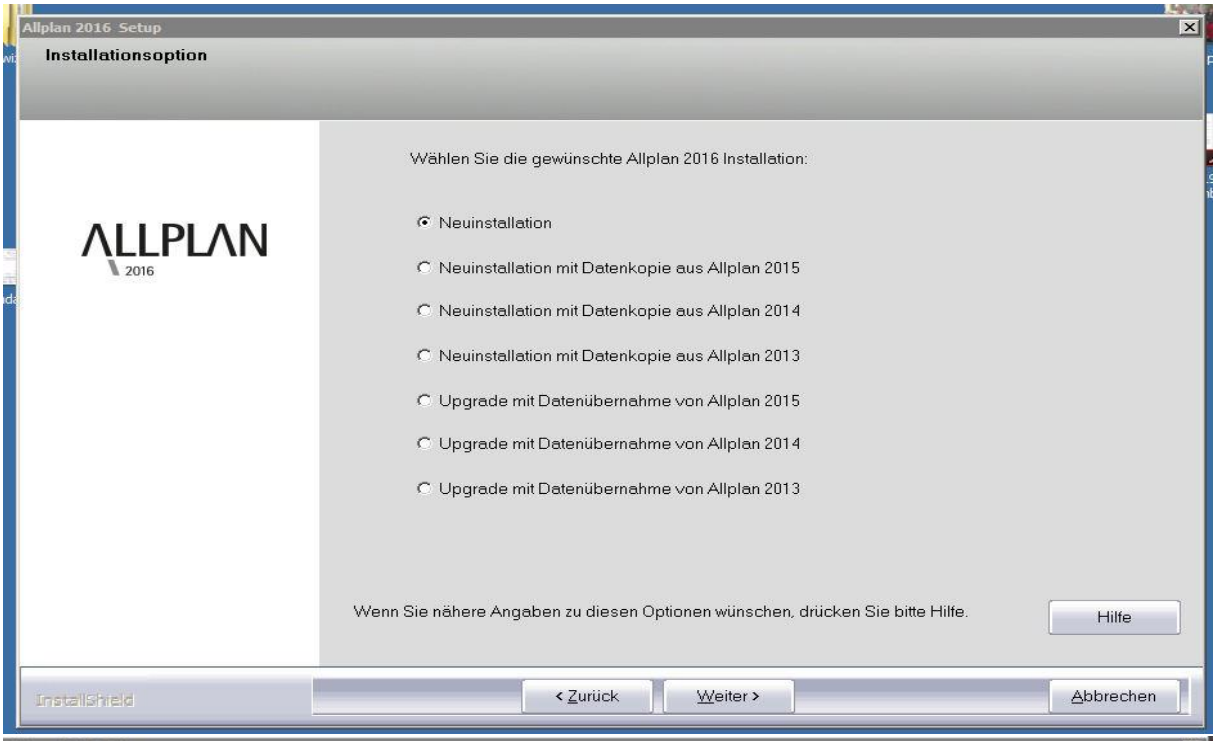
Allplan 2016 Setup
Installationsoption
ALLPLAN
2016
Wählen Sie die gewünschte Allplan 2016 Installation:
Neuinstallation
Neuinstallation mit Datenkopie aus Allplan 2015
Neuinstallation mit Datenkopie aus Allplan 2014
Neuinstallation mit Datenkopie aus Allplan 2013
Upgrade mit Datenübernahme von Allplan 2015
Upgrade mit Datenübernahme von Allplan 2014
Upgrade mit Datenübernahme von Allplan 2013
Wenn Sie nähere Angaben zu diesen Optionen wünschen, drücken Sie bitte Hilfe.
Hilfe
InstallShield
< Zurück
Weiter >
Abbrechen

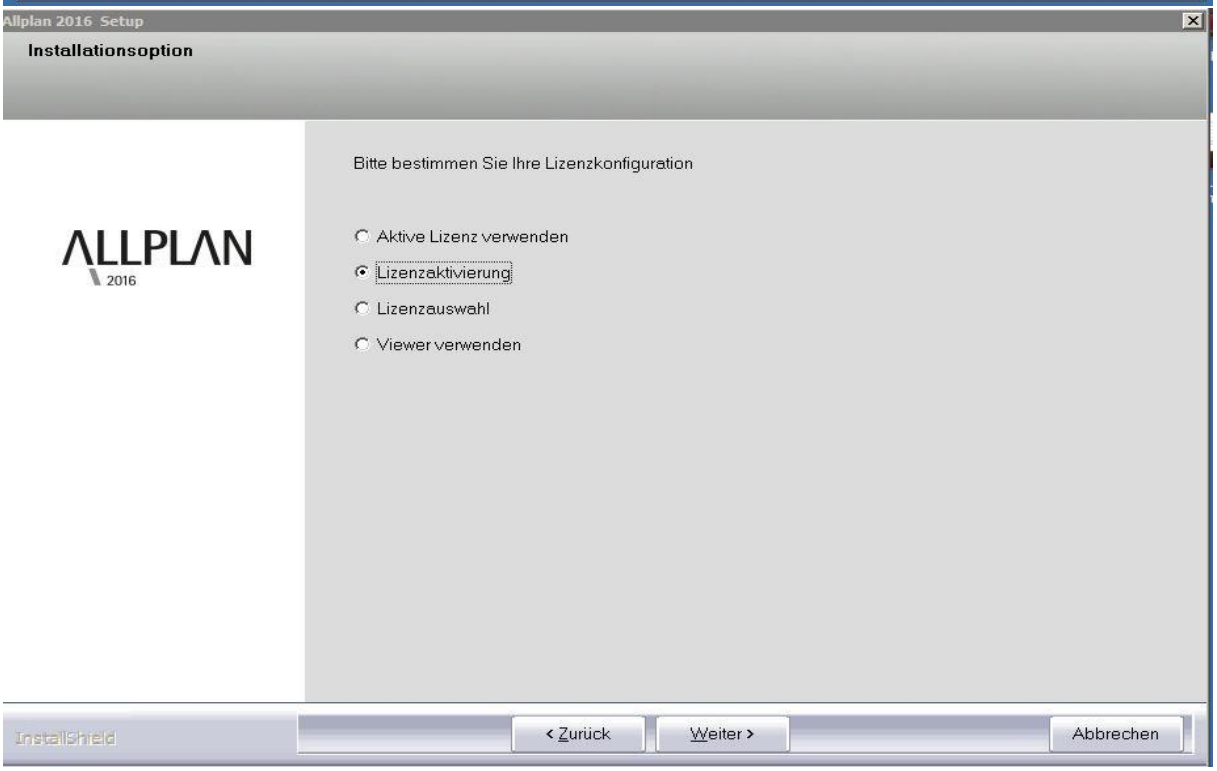
Allplan 2016 Setup
Installationsoption
ALLPLAN
2016
Bitte bestimmen Sie Ihre Lizenzkonfiguration
Aktive Lizenz verwenden
Lizenzaktivierung
Lizenzauswahl
Viewer verwenden
InstallShield
< Zurück
Weiter >
Abbrechen

Nützliche Informationen - (Adminrechte sind nötig)
Nutzerrechte in Allplan Connect
So werden Sie Admin Ihrer Firma - de
Ihre Product Keys (Version 2016)
AP
Produkt
Product Key
Version 2016
001
Allplan

Allplan 2016 Setup

Zielpfade wählen

ALLPLAN 2016

Setup wird Allplan in folgende Ordner installieren.
Klicken Sie auf Weiter zur Installation in diese Ordner, auf Durchsuchen zur Auswahl eines anderen Ordners.

Programmordner
C:\Program Files\Allplan\Allplan 2016 — Durchsuchen

Zentraler Dateiablageordner
C:\Daten\Allplan\Allplan 2016 — Durchsuchen

Lokaler Dateiablageordner

Drücken Sie F1 für Hilfe

InstallShield — < Zurück — Weiter > — Abbrechen

Allplan 2016 Setup

Bereit zur Installation von Allplan

ALLPLAN 2016

Zur Installation der Programmdateien sind genug Informationen vorhanden. Klicken Sie auf 'Zurück', wenn Sie die Einstellungen überprüfen oder ändern möchten. Klicken Sie auf 'Installieren', um mit der Installation zu beginnen.

Aktuelle Einstellungen:

Programmordner:
C:\Program Files\Allplan\Allplan 2016

Zentraler Dateiablageordner:
C:\Daten\Allplan\Allplan 2016

InstallShield — <Zurück — Installieren — Abbrechen

ALLPLAN
2016
Lizenzaktivierung
Lizenzauswahl
Als Viewer starten
Vorhandene Lizenzen
AP-Nr
Verfügbar
Allplan Ingenieurbau 2016 + Workgroumanager
1
1/1
Allplan Trial (Ablaufdatum: 07.08.2015 10:37)
98
1/1
Server
Binder3dtyp
Lizenzserver automatisch finden
Zusätzlicher Servername
Schließen
Sie haben noch keinen Product Key?

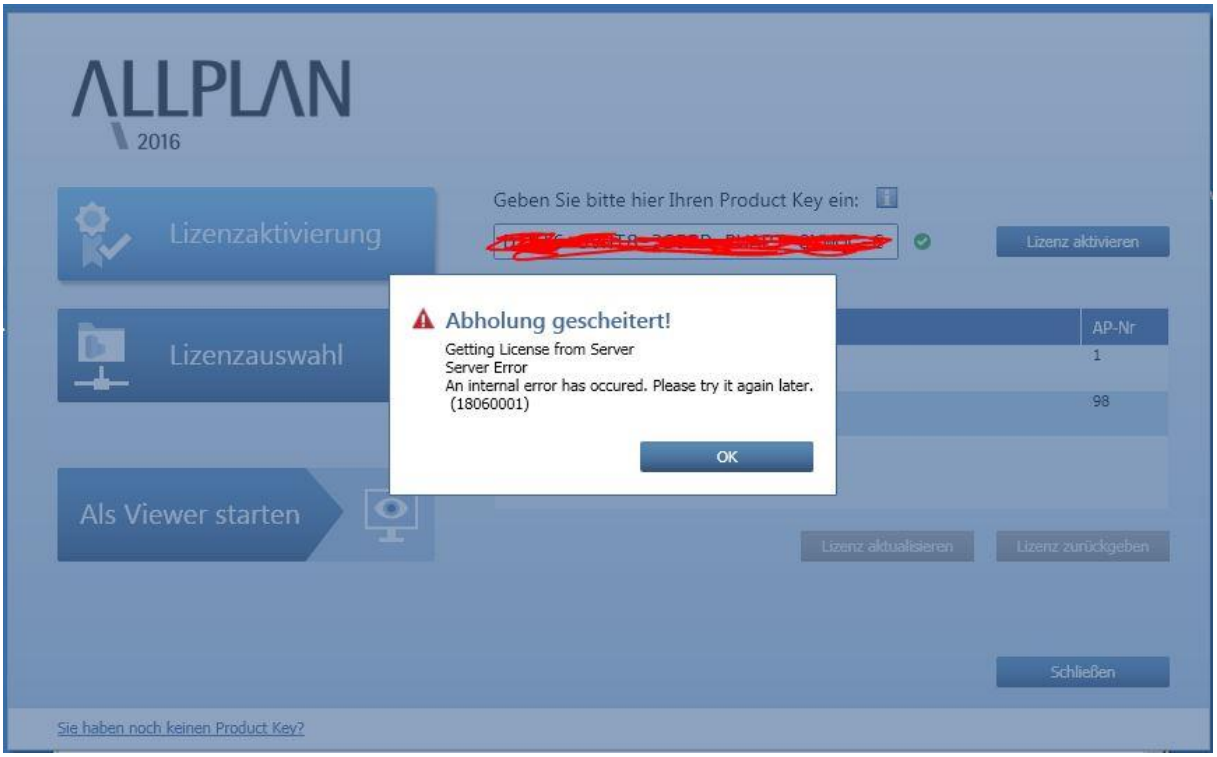
ALLPLAN
2016
Lizenzaktivierung
Lizenzauswahl
Als Viewer starten
Geben Sie bitte hier Ihren Product Key ein:
Lizenz aktivieren
Abholung gescheitert!
Getting License from Server
Server Error
An internal error has occured. Please try it again later.
(18060001)
OK
AP-Nr
1
98
Lizenz aktualisieren
Lizenz zurückgeben
Schließen
Sie haben noch keinen Product Key?