

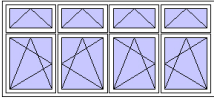
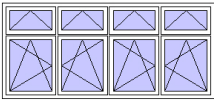
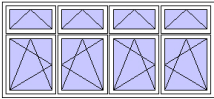
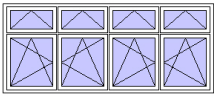
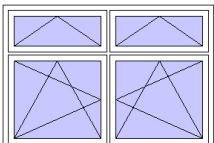
Fenster und Türen

Projekt:

Ersteller:

Datum / Zeit:

Hinweis:

Geschoss	max. Abmessungen	Name/Funktion	Einbauort	Fläche gesamt	Glasfläche
(01) Fenster und Türen für Auswertung Flächen EG					
Fenster					
	b= 4,38 m h= 1,95 m		A-0-01 Textilraum	8,54 m ²	5,05 m ²
	b= 4,38 m h= 1,95 m		A-0-01 Textilraum	8,54 m ²	5,05 m ²
Summe A-0-01				17,08 m ²	10,10 m ²
Fenster					
	b= 4,38 m h= 1,95 m		A-0-02 Computerraum	8,54 m ²	5,05 m ²
Summe A-0-02				8,54 m ²	5,05 m ²
Fenster					
	b= 4,38 m h= 1,95 m		A-0-03 Gruppenraum	8,54 m ²	5,05 m ²
Summe A-0-03				8,54 m ²	5,05 m ²
Fenster					
	b= 4,57 m h= 1,95 m		A-0-04 Naturwissenschaften	8,91 m ²	5,32 m ²
	b= 4,57 m h= 1,95 m		A-0-04 Naturwissenschaften	8,91 m ²	5,32 m ²
Summe A-0-04				17,82 m ²	10,64 m ²
Fenster					
	b= 2,86 m h= 1,95 m		A-0-05 Vorbereitungsraum	5,58 m ²	3,42 m ²

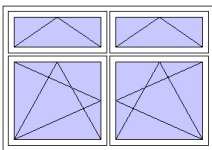
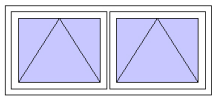


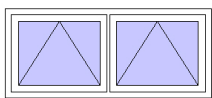
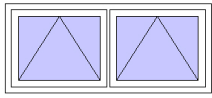
Fenster und Türen

Projekt:

Ersteller:

Datum / Zeit:

Hinweis:

Geschoss	max. Abmessungen	Name/Funktion	Einbauort	Fläche gesamt	Glasfläche
	b= 2,86 m h= 1,95 m		A-0-05 Vorbereitungsraum	5,58 m ²	3,42 m ²
	Summe A-0-05				11,16 m ²
Fenster					
	b= 1,76 m h= 0,76 m		A-0-06 WC/Jungen	1,34 m ²	0,76 m ²
	Summe A-0-06				1,34 m ²
Tür					
	b= 1,00 m h= 2,135 m		A-0-06 WC/Jungen	2,14 m ²	0,00 m ²
	Summe A-0-06				2,14 m ²
	b= 1,00 m h= 2,135 m		A-0-06 WC/Mädchen	2,14 m ²	0,00 m ²
	Summe A-0-06				4,28 m ²
Fenster					
	b= 1,76 m h= 0,76 m		A-0-07 WC/Mädchen	1,34 m ²	0,76 m ²
	Summe A-0-07				1,34 m ²
Fenster					
	b= 1,76 m h= 0,76 m		A-0-08 Sozialraum	1,34 m ²	0,76 m ²
	Summe A-0-08				1,34 m ²

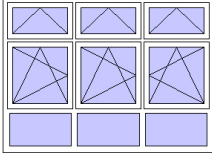


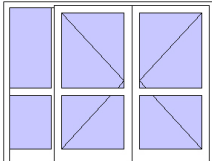
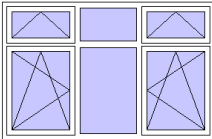
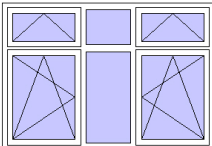
Fenster und Türen

Projekt:

Ersteller:

Datum / Zeit:

Hinweis:

Geschoss	max. Abmessungen	Name/Funktion	Einbauort	Fläche gesamt	Glasfläche
Fenster					
	b= 3,235 m h= 2,37 m		A-0-09 Treppenhaus	7,67 m ²	4,64 m ²
Summe A-0-09				7,67 m ²	4,64 m ²
Tür					
	b= 1,135 m h= 2,135 m		A-0-09 Treppenhaus	2,42 m ²	0,00 m ²
	b= 1,135 m h= 2,30 m		A-0-09 Treppenhaus	2,61 m ²	0,00 m ²
Summe A-0-09				5,03 m ²	0,00 m ²
Tür					
	b= 2,77 m h= 2,135 m		B- Pausenhalle	5,91 m ²	3,74 m ²
Summe B-				5,91 m ²	3,74 m ²
Fenster					
	b= 3,25 m h= 2,10 m		B-0-01 Lager Technikraum	6,83 m ²	4,42 m ²
Summe B-0-01				6,83 m ²	4,42 m ²
Fenster					
	b= 3,02 m h= 2,10 m		B-0-02 Technikraum	6,34 m ²	4,00 m ²
	b= 3,02 m h= 2,10 m		B-0-02 Technikraum	6,34 m ²	4,00 m ²

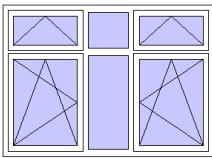
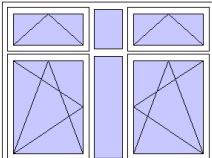
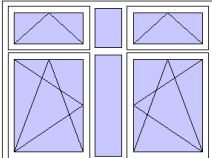
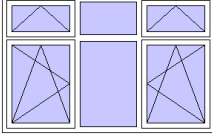
Fenster und Türen

Projekt:

Ersteller:

Datum / Zeit:

Hinweis:

Geschoss	max. Abmessungen	Name/Funktion	Einbauort	Fläche gesamt	Glasfläche
	b= 2,933 m h= 2,10 m		B-0-02 Technikraum	6,16 m ²	3,84 m ²
Summe B-0-02				18,84 m ²	11,84 m ²
Fenster					
	b= 2,73 m h= 2,10 m		B-0-03 Maschinenraum	5,73 m ²	3,48 m ²
	b= 2,717 m h= 2,10 m		B-0-03 Maschinenraum	5,71 m ²	3,46 m ²
Summe B-0-03				11,44 m ²	6,94 m ²
Fenster					
	b= 3,25 m h= 2,10 m		B-0-04 Lager Maschinenraum	6,83 m ²	4,42 m ²
Summe B-0-04				6,83 m ²	4,42 m ²
(01) Fenster und Türen für Auswertung Flächen EG				133,99 m ²	75,96 m ²
Gesamtsumme				133,99 m ²	75,96 m ²