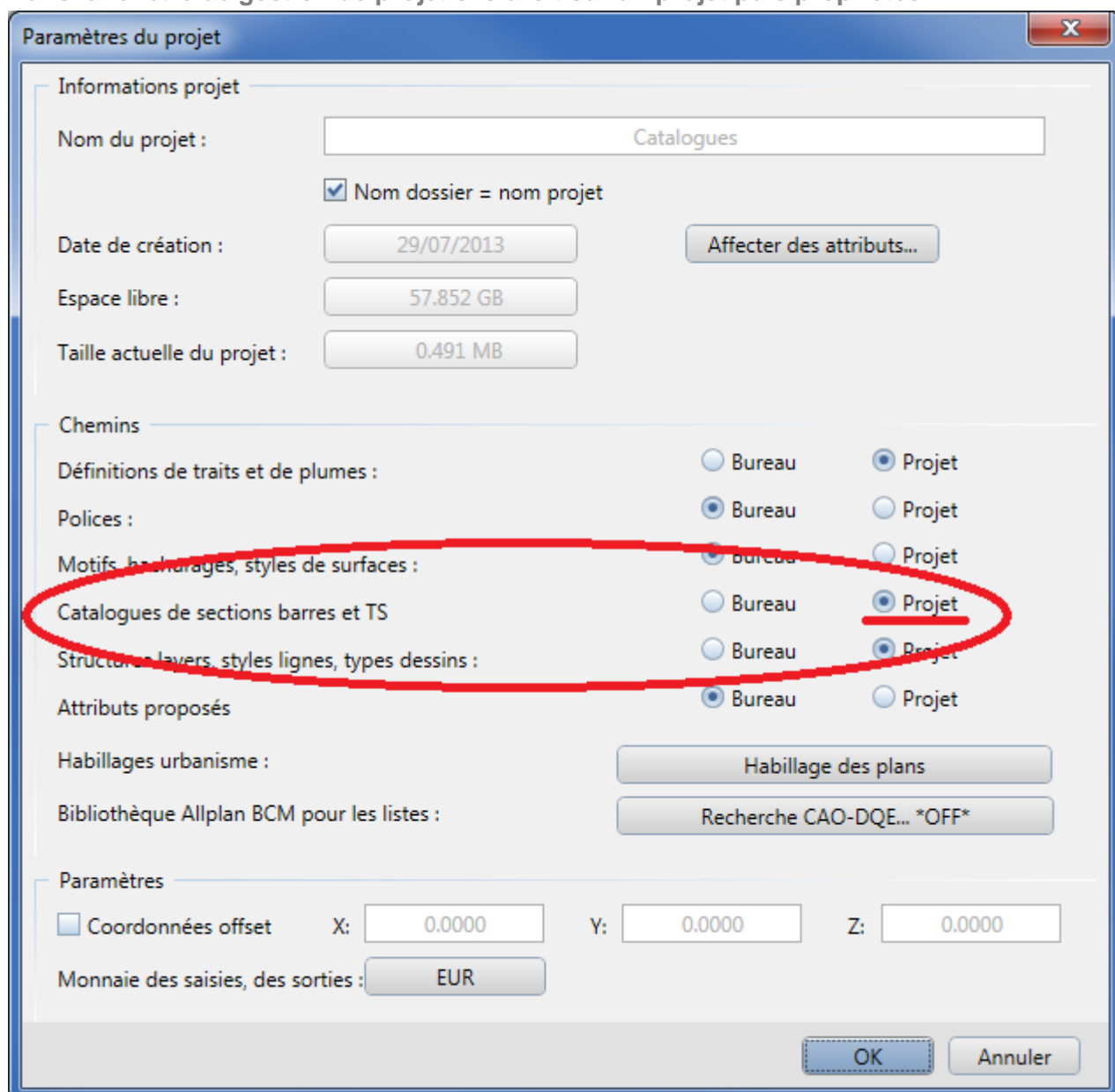


## Modification des catalogues d'armatures

Avant de modifier un catalogue sur un projet dans lequel vous avez déjà créé des aciers, vérifiez que vous n'allez pas modifier les caractéristiques d'aciers existant cela entrainerait un message d'erreur.

Si vous charger un nouveau catalogue en standard, sauvegardez d'abord l'ancien et passez le catalogue de vos projets déjà ferrillés en mode projet à la place de bureau. Ou vous aurez un message vous signalant qu'Allplan ne retrouve plus certain type d'aciers ou de panneaux.

Dans la fenêtre de gestion de projet clic droit sur un projet puis propriétés.



**Paramètres du projet**

Informations projet

Nom du projet :

Nom dossier = nom projet

Date de création :

Espace libre :

Taille actuelle du projet :

Chemins

Définitions de traits et de plumes :	<input type="radio"/> Bureau	<input checked="" type="radio"/> Projet
Polices :	<input checked="" type="radio"/> Bureau	<input type="radio"/> Projet
Motifs, habillages, styles de surfaces :	<input checked="" type="radio"/> Bureau	<input type="radio"/> Projet
<b>Catalogues de sections barres et TS</b>	<input type="radio"/> Bureau	<input checked="" type="radio"/> <b>Projet</b>
Structures, layers, styles lignes, types dessins :	<input type="radio"/> Bureau	<input checked="" type="radio"/> Projet
Attributs proposés	<input checked="" type="radio"/> Bureau	<input type="radio"/> Projet

Habillages urbanisme :

Bibliothèque Allplan BCM pour les listes :

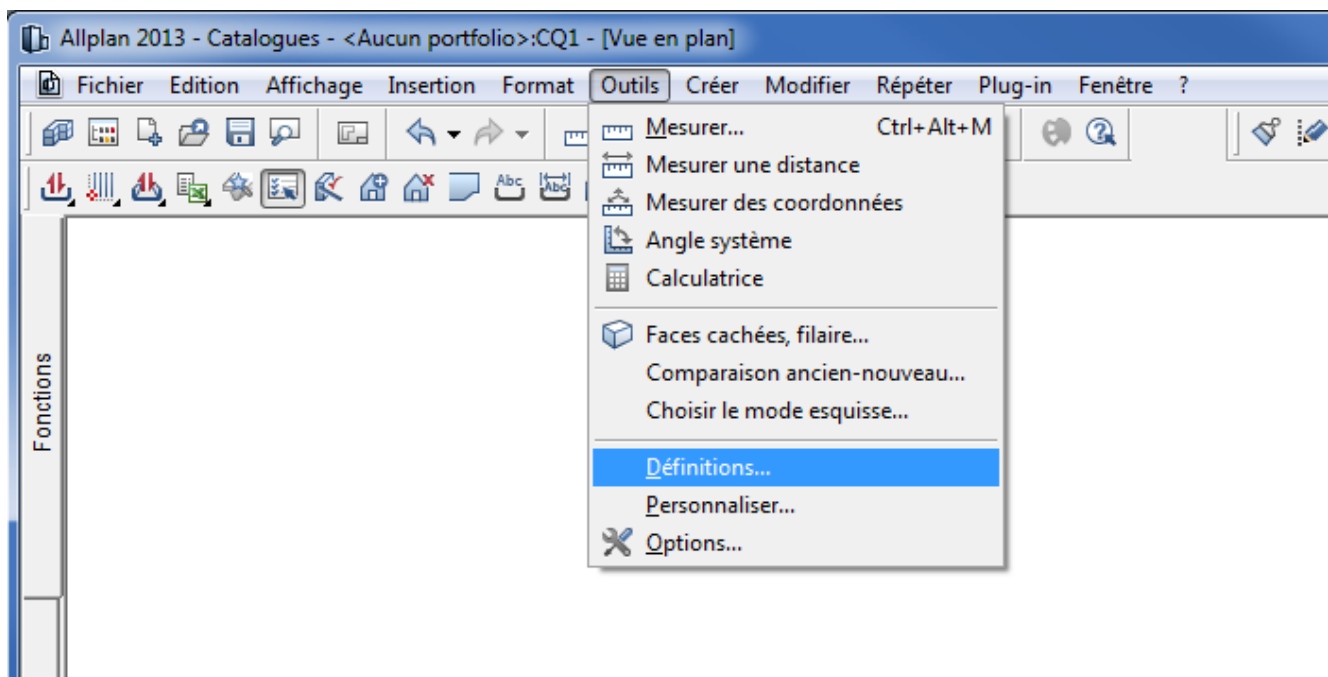
Paramètres

Coordonnées offset X:  Y:  Z:

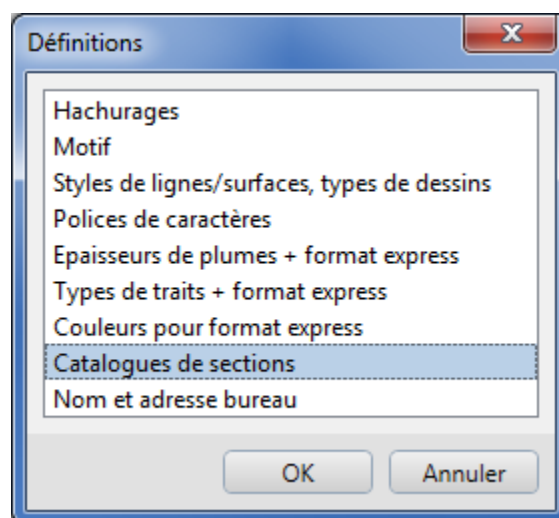
Monnaie des saisies, des sorties :

## Modification des catalogues d'armatures

Allez dans le menu outils puis Définition.

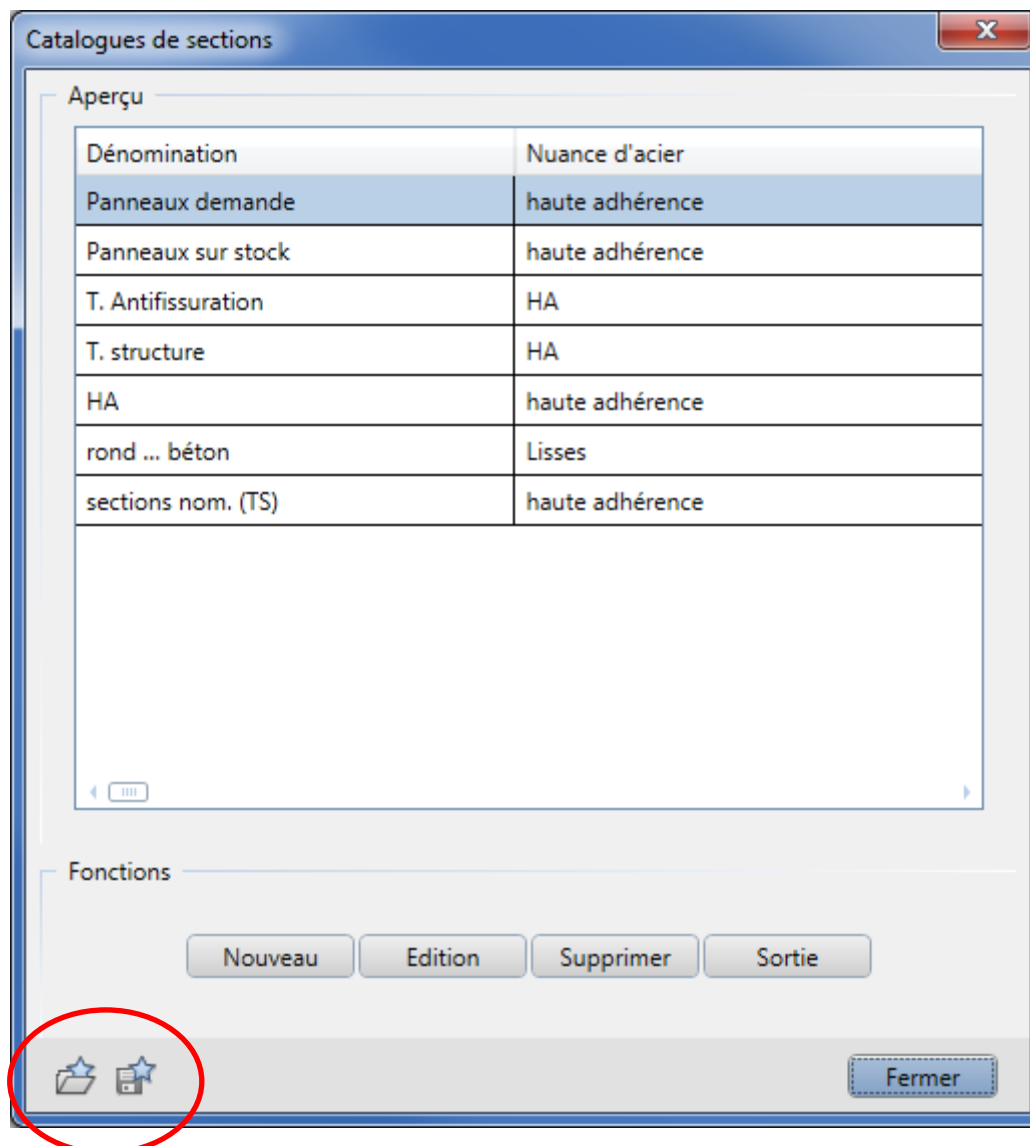


Vous trouverez la rubrique catalogues de sections



Dans les catalogues vous aurez les barres haute adhérence et lisses ainsi que les treillis antifissuration et de structure.

## Modification des catalogues d'armatures

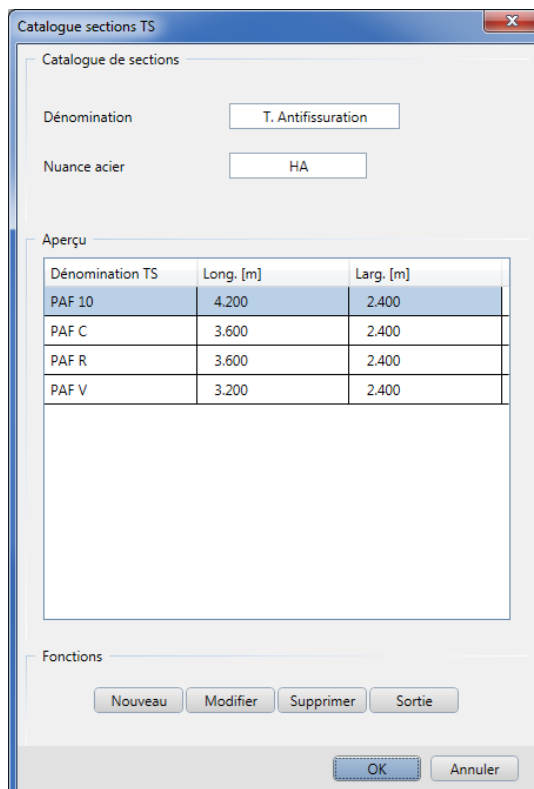


Vous pouvez enregistrer ou charger des catalogues. C'est ici que vous pourrez charger le nouveau catalogue.

## Modification des catalogues d'armatures

En cliquant sur Edition vous pourrez modifier le catalogue.

Ici dans les treillis antifissuration on retrouve les différents panneaux. Afin de les modifier sélectionnez un panneau puis cliquez sur modifier. Vous pouvez également créer vos propres types de panneaux en cliquant sur nouveau.



Catalogue sections TS

Catalogue de sections

Dénomination: T. Antifissuration

Nuance acier: HA

Aperçu

Dénomination TS	Long. [m]	Larg. [m]
PAF 10	4.200	2.400
PAF C	3.600	2.400
PAF R	3.600	2.400
PAF V	3.200	2.400

Fonctions

Nouveau Modifier Supprimer Sortie

OK Annuler

Il ne reste plus qu'à paramétrer votre panneau.

Si vous modifiez le catalogue de section en mode "bureau", l'ensemble des projets en mode "bureau" sera affecté. Vous aurez donc accès à ce catalogue pour tout nouveau projet.

Par contre dès que vous accéderez à un projet en mode "projet", vous aurez accès à votre ancien catalogue.